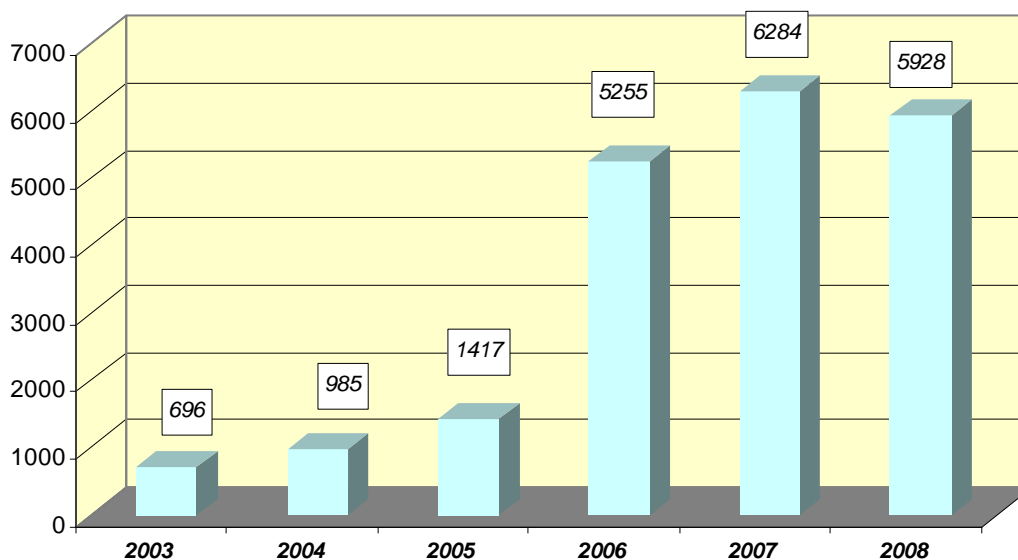


ИНОСТРАННЫЕ ИНВЕСТИЦИИ В ЭКОНОМИКУ САНКТ-ПЕТЕРБУРГА В 2008 ГОДУ

*Объем иностранных инвестиций в экономику Санкт-Петербурга
в 2008 году: 5927,5 млн. долл. США
из них: прямые инвестиции – 1373,6 млн. долл. США
портфельные – 26,8 млн. долл. США*

По данным национального рейтингового агентства «Эксперт РА», Санкт-Петербург по итогам 2007-2008 гг. не вошел в десятку лидеров в рейтинге по инвестиционному риску, заняв лишь 20-е место. Тем не менее, он остался в числе лидеров по среднему уровню интегрального инвестиционного риска за все 13 лет рейтингования. В списке регионов РФ по рангу инвестиционного потенциала Санкт-Петербург находится на втором месте (после Москвы) с долей в общероссийском потенциале 6,497%.

*Динамика иностранных инвестиций в 2003-2008 гг.
(млн. долл. США)*



Доля Санкт-Петербурга в общем объеме иностранных инвестиций, поступивших в экономику России в 2008 году, составила 5,7% (в 2007 году – 5,2%).

Общий объем иностранных инвестиций, поступивших в экономику Санкт-Петербурга в 2008 году, сократился по сравнению с 2007 годом на 5,7% и составил 5928 млн. долл. США.

По сравнению с 2007 годом изменилась видовая структура иностранных инвестиций (Рис.1). **Прямые инвестиции увеличились в 1,7 раза и достигли 1373,6 млн. долл. США.** Портфельные инвестиции сократились, их объем составил всего 5,3% от объема портфельных инвестиций 2007 года. Сократился объем инвестиций из разряда «прочие» (различные кредиты), на 9,5%.

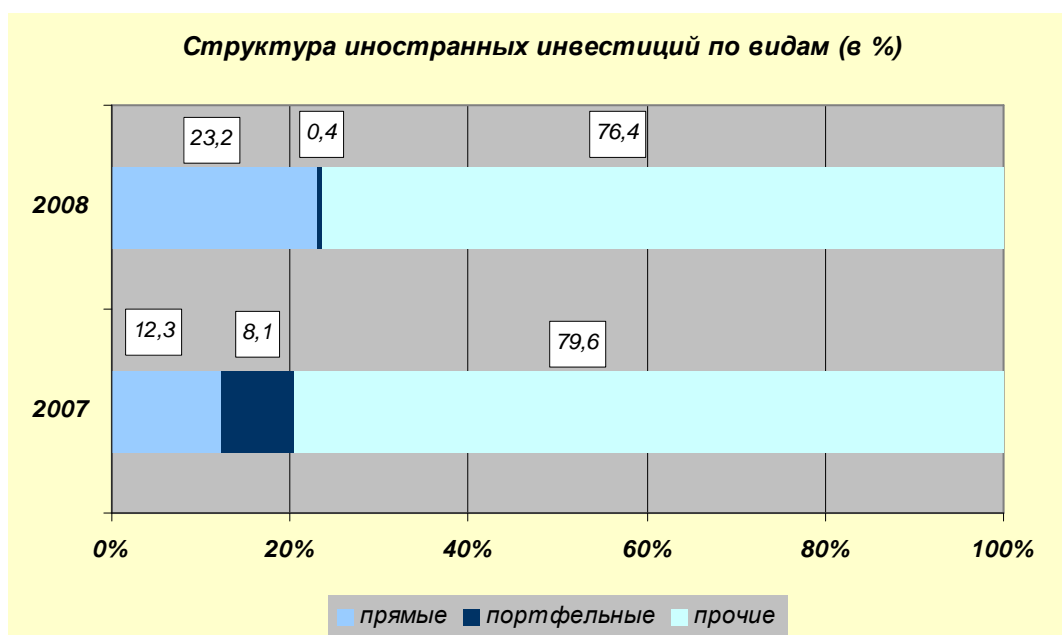


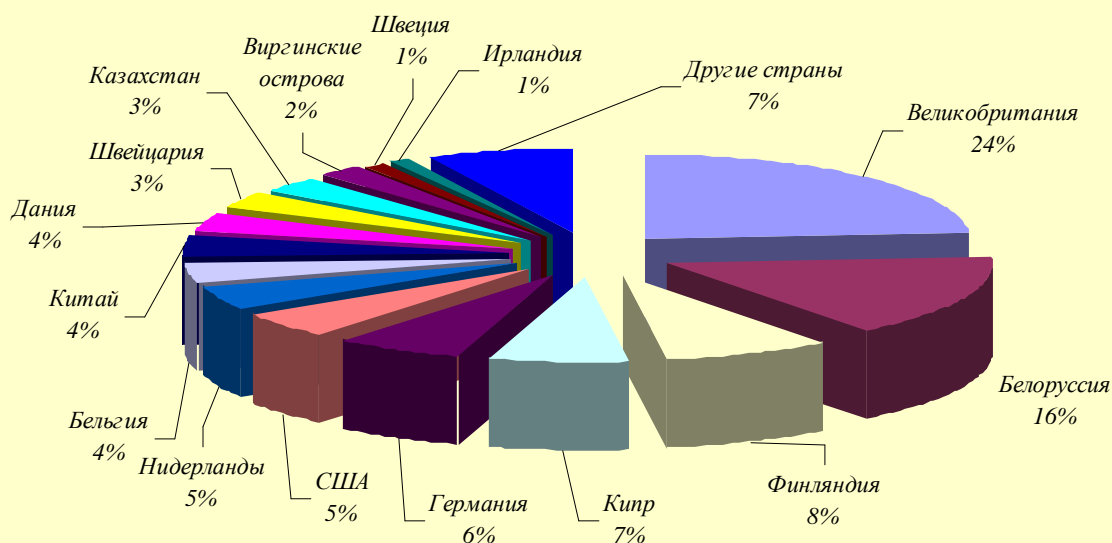
Рис.1

По-прежнему большая часть иностранных инвестиций (73,5% от общего объема) поступило в **обрабатывающие производства** (в 2007 году – 82,3%, а в 2006 году - 46,5%). Доля иностранных инвестиций в операции с недвижимым имуществом составила 9,7%, 6% иностранных инвестиций поступило в строительство.

Больше всего **прямых иностранных инвестиций** было вложено в обрабатывающие производства (615,1 млн. долл. США – вдвое больше, чем в 2007 году), в строительство (343 млн. долл.) и в сферу недвижимости (268 млн. долл.). Из обрабатывающих отраслей инвесторы предпочли производство транспортных средств и пищевых продуктов, включая напитки и табак.

Наиболее крупные страны-инвесторы: Великобритания (24%), Белоруссия (16%) и Финляндия (8%).

Основные страны-инвесторы Санкт-Петербурга в 2008 году



Наибольший объем **прямых инвестиций** поступил из Финляндии, Бельгии, Дании и Германии.

Из стран СНГ в экономику Санкт-Петербурга в 2008 году поступило 1217 млн. долл. США (на 9% больше, чем в 2007 году), из которых 99,9% из разряда «прочие». Из стран Содружества наиболее активно инвестировали в экономику города Белоруссия и Казахстан.

Иностранные инвестиции по видам в 2008 году

	Поступило в январе-декабре 2008 г., млн. долл. США	В % к итогу	В % к январю-декабрю 2007	Изъято (погашено) в январе-декабре 2008 г., млн. долл. США
Всего, в том числе:	5927,5	100	94,3	4242,1
прямые инвестиции	1373,6	23,2	170,0	349,4
из них:				
взнос в капитал	308,5	5,2	101,5	25,4
кредиты от зарубежных совладельцев	1056,0	17,8	230,0	324,0
портфельные	26,8	0,4	5,3	22,7
прочие инвестиции	4527,1	76,4	90,5	3870,0
из них:				
торговые кредиты	2116,7	35,7	111,8	2208,9
прочие кредиты	2365,0	39,9	79,2	1661,1

В 2008 году организациями использовано иностранных инвестиций на сумму 5753,6 млн. долл. США (97,1% поступивших в прошедшем году инвестиций). Из них 16,0% иностранных инвестиций вложено в основной капитал (здания, сооружения, машины и оборудование), 39,2% потрачено на оплату сырья, материалов и комплектующих изделий, 13,3 % - на погашение кредитов банка и займов, 10,1% – на оплату услуг сторонних организаций, 5,7% - на налоги, сборы и обязательные платежи.

Организации с участием иностранного капитала

В 2008 году в Санкт-Петербурге работало 873 крупных и средних организаций с участием иностранного капитала; на них было занято 195,0 тыс. человек.

Оборот организаций с участием иностранного капитала составил 865,8 млрд. рублей (на 44% больше оборота 2007 года). 30,7% оборота организаций обеспечено деятельностью в обрабатывающих отраслях, 35,8% - в оптовой и розничной торговле, ремонте автотранспортных средств и бытовой техники, 20,2% – в транспортной отрасли и связи. Среднемесячная заработная плата в расчете на одного работающего 31364 руб.

Справка подготовлена Комитетом по внешним связям Санкт-Петербурга. Используются данные Петростата.